






**Sky**  
Elevator  
www.sky-elevator.com




Sky 160I-12



Sky 160I-16



Sky 160I-20



Sky 160I-24

Parça no.	Nominal Kesit	Anma gerilimi	Ysklaşık kablo dış boyutu <e x b>	Ysklaşık ağırlık	Bakır ağırlığı
Part no.	Cross sectional area	Rated voltage	Overall dimensions approx <w x t>.	Approx Weight.	Copper Content
رقم الصنف.	عدد الخطوط وسماكة الخط الواحد	مقدار تحمل التغذية	قياس البكرة الخارجي	الوزن التقريبي الكامل	وزن النحاس
	(n x mm <sup>2</sup> )	U <sub>0</sub> / U (V)	(mm x mm)	(kg x km)	(kg x km)
<b>Sky 160I-4</b>	4 G 0.75	300 / 500	12,6 x 4,2	91	30
<b>Sky 160I-6</b>	6 G 0.75	300 / 500	18,4 x 4,2	143	45
<b>Sky 160I-8</b>	8 G 0.75	300 / 500	23,2 x 4,2	175	60
<b>Sky 160I-9</b>	9 G 0.75	300 / 500	26,6 x 4,2	201	67,5
<b>Sky 160I-12</b>	12 G 0.75	300 / 500	33,8 x 4,2	260	90
<b>Sky 160I-14</b>	14 G 0.75	300 / 500	39,6 x 4,2	305	105
<b>Sky 160I-16</b>	16 G 0.75	300 / 500	44,4 x 4,2	337	120
<b>Sky 160I-18</b>	18 G 0.75	300 / 500	49,2 x 4,2	384	135
<b>Sky 160I-20</b>	20 G 0.75	300 / 500	55,0 x 4,2	429	150
<b>Sky 160I-24</b>	24 G 0.75	300 / 500	65,6 x 4,2	513	180
<b>Sky 160I-24</b>	24 0.75	300 / 500	55,2 x 4	416	180
<b>Sky 160I-40</b>	40 0.75	300 / 500	57,2 x 9,3	978	309
<b>Sky 160I-60</b>	60 0.75	300 / 500	79,9 x 10,4	1457	446

- Bükümlü Yapı G: yeşil / sarı  
Bundle Construction green / yellow  
مرنة قابلة للتواء أخضر / أصفر